

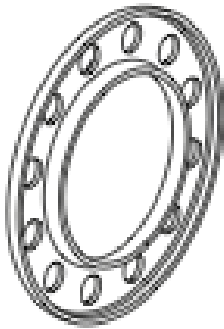
Alle Rechte vorbehalten:

**revolution sports**

www.revolutionsports.eu

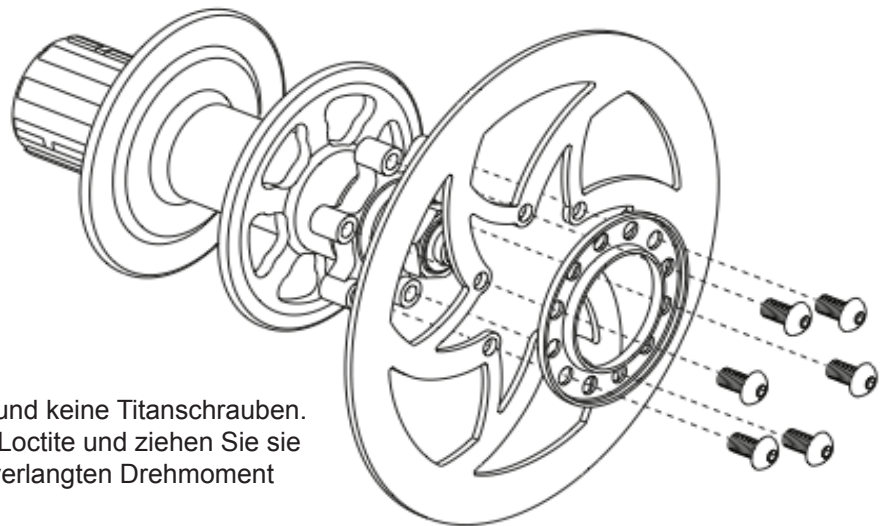
**american  
classic®**

## BREMSSCHEIBEN- VERSTÄRKUNGSRING und BREMSSCHEIBEN EMPFEHLUNG



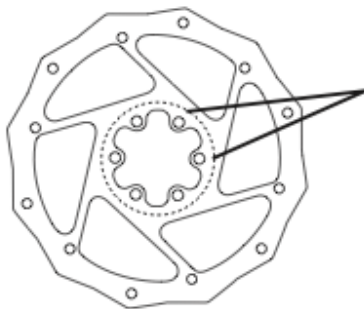
### BREMSSCHEIBEN-VERSTÄRKUNGSRING

American Classic weiß, dass jedes Gramm zählt! Der Bremsscheiben-Verstärkungsring gibt Ihnen die Möglichkeit eine leichte Bremsscheibe, ohne die strukturellen Nachteile, zu verwenden. Der Verstärkungsring kann mit allen Bremsscheiben und allen Naben anderer Hersteller verwendet werden.



### INSTALLATION

Benutzen Sie gehärtete Stahlschrauben und keine Titanschrauben. Installieren Sie die sechs Schrauben mit Loctite und ziehen Sie sie mit dem vom Bremsscheiben Hersteller verlangten Drehmoment fest.



### EMPFOHLENE BREMSSCHEIBEN

Empfohlen ist ein verstärkter durchgehender Metallring ohne Aussparungen um die Schraubenbohrungen.

Wenn ihre Bremsscheibe keinen durchgehenden Metallring um die Schraubenbohrungen hat, MUSS ein Bremsscheiben-Verstärkungsring verwendet werden.

Die Benutzung einer Bremsscheibe die nicht verstärkt ist oder/und die Benutzung von Titanschrauben erhöhen das Risiko eines Bremsausfalls. Diese Produkte nicht mit American Classic Disc-Naben verwenden.

Der korrekte Zusammenbau ist sehr entscheidend für die Betriebssicherheit.  
Sämtliche Reparaturen sollten ausschließlich von ausgebildeten Fachkräften durchgeführt werden.  
sales@amclassic.com • www.amclassic.com